


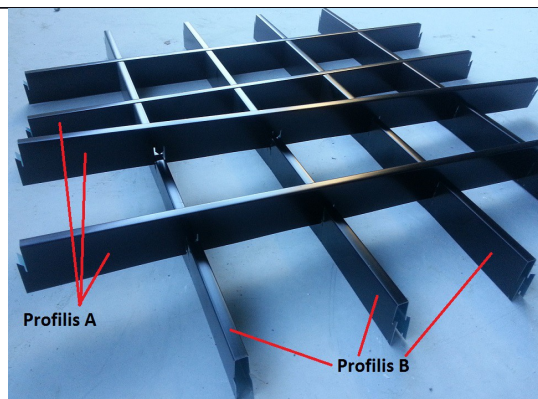
## Atvirų pakabinamų lubų GRIDA-U surinkimo ir montavimo instrukcija

Lubų grotelės surenkamos iš tarpusavyje statmenai sudedamų profilių:

Profilis A

Profilis B

Surinkimui negalima naudoti fizinės jėgos, surinkimui taip pat nereikia jokių įrankių. Profiliai įstatomi vienas į kitą tik profilių paspaudimo pagalba, sutaikant A ir B dalies išpjovimus.



Pilnai surinktos grotelės, paruoštos montavimui į U- konstrukciją

Surinktos grotelės užima gana didelį tūrį, todėl rekomenduojama pasirūpinti pakankamai didele patalpa grotelių sandėliavimui, arba surinkinėti grotelės tiesiogiai statybos objekte. Prireikus pervežti surinktas grotelės, jos pakuojamos į kartonines dėžes. Dažytoms grotelėms būtinas kiekvienos eilės perdengimas popieriumi, siekiant išsaugoti dažų dangą transportavimo metu.



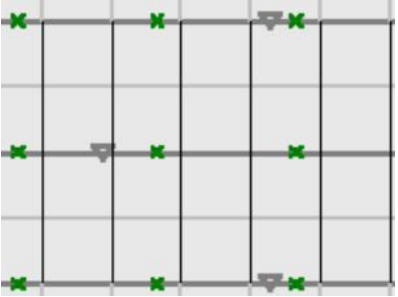



Lubų karkaso surinkimas

Lazeriniu nivelyru ant sienos pažymimas lubų kabinimo aukštis. Tuomet visu patalpos perimetru prie sienų prisukamas perimetrinis kamputis.




Pakabinamos pakabos. Pakabą sudaro reikiamo ilgio strypelis ir spyruoklė-aukščio reguliatorius su specialiu užkabinimu, tinkančiu U-profilui.



## Atvirų pakabinamų lubų GRIDA-U surinkimo ir montavimo instrukcija

	<p>Lubų akutės nuo 75x75mm iki 300x300mm:</p> <p>atstumai tarp pakabų neturi viršyti 1200mm abiem kryptimis.</p> <p>Laikančią konstrukciją sudaro nešantis profilis U-3000, skersiniai profiliai U-120 ir U-600.</p>
	<p>Lubų akutės 60x60mm ir mažesnės:</p> <p>atstumai tarp pakabų neturi viršyti 60mm abiem kryptimis.</p> <p>Laikančią konstrukciją sudaro nešantis profilis U-3000 ir skersinis profilis U-600.</p>
	<p>Pakabinami laikantys U-3000 profiliai. Lubų aukštis išlyginamas spyruoklės pagalba.</p>
<p>Laikantys profiliai sujungiami vienas su kitu naudojant specialius sujungimo elementus.</p>	

## Atvirų pakabinamų lubų GRIDA-U surinkimo ir montavimo instrukcija

	<p>Tarp laikančių profilių sukabinami skersiniai U-1200 ir U-600 profiliai.</p>
<p>Į pilnai surinktą U-karkasą sudedamos grotelės.</p> <p>Ties sienomis grotelės gali būti karpomos metalo žirkklėmis pagal reikiamą matmenį.</p>	
	<p>Prireikus, grotelės gali būti lengvai išimamos ir įdedamos atgal į karkasą. (pilnai išardoma lubų konstrukcija)</p>
<p>Pilnai sumontuotos lubos</p>	