

Atvirų pakabinamų lubų GRIDA-T(H40/15-L) surinkimo instrukcija

Lubų grotelės surenkamos iš tarpusavyje statmenai surenkamų profilių:



Profilis A600 = 4vnt

Profilis B600 = 4vnt

Kiekvienoms grotelėms taip pat naudojami po du perimetrinius profilius:

PerimetrasA1 = 2vnt

PerimetrasB1 = 2vnt





Surenkami profiliai A600 ir B600.


Surinkimui negalima naudoti fizinės jėgos, surinkimui taip pat nereikia jokių įrankių. Profiliai įstatomi viena į kitą tik profilių paspaudimo pagalba, sutaikant A ir B dalies išpjovimus.

Surinkus grotelės, aplink jas įstatomi perimetriniai profiliai.

Po du vienodos rūšies perimetrinius profilius įstatome priešingose grotelių šonuose. Dažyta perimetrinių profilių pusė turi būti modulinė grotelių viduje.



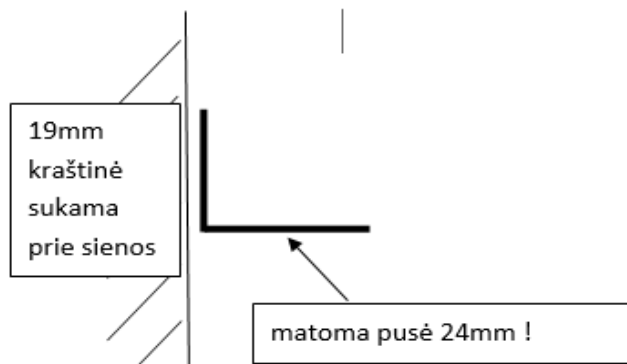
Pilnai surinktos grotelės, paruoštos montavimui į T15 konstrukciją



Surinktos grotelės užima didelį tūrį, todėl rekomenduojama pasirūpinti pakankamai didele patalpa grotelių sandėliavimui, arba surinkinėti grotelės tiesiogiai statybos objekte. Prireikus pervežti surinktas grotelės, jos pakuojamos į kartonines dėžes. Dažytoms grotelėms būtinas kiekvienos eilės perdengimas popieriumi, siekiant išsaugoti dažų dangą transportavimo metu.



Lubų karkaso surinkimas
Reikiamame aukštyje prie patalpos sienų prisukamas perimetrinis kampuočiai:



Pakabinamos pakabos.

Atstumai tarp pakabų neturi viršyti 1200mm.



	<p>Pakabinami laikantys T-profiliai</p> <p>Tarp laikančių profilių sukabinami skersiniai T-profiliai (1200; 600mm ilgio)</p> <p>Prireikus, profiliai karpomi metalo žirkklėmis.</p>
<p>Į pilnai surinktą T-karkasą sudedamos grotelės.</p> <p>Ties sienomis grotelės gali būti karpomos metalo žirkklėmis pagal reikiamą matmenį.</p>	
	<p>Prireikus, grotelės gali būti lengvai išimamos ir įdedamos atgal į karkasą. (pilnai išardoma lubų konstrukcija).</p> <p>Taip pat vietoje bet kurio segmento galima įdėti standartinių matmenų šviestuvą.</p> 
<p>Pilnai sumontuotos lubos</p> 	